

ICS 21.060.01
J 13



中华人民共和国国家标准

GB/T 90.1—2002
idt ISO 3269:2000

紧固件 验收检查

Fasteners— Acceptance inspection

2002-12-05 发布

2003-06-01 实施

中华人民共和国
国家质量监督检验检疫总局 发布

ISO 前言

ISO(国际标准化组织)是一个世界性的各国国家标准团体(ISO 成员团体)的联合组织。国际标准的制定工作通常是通过 ISO 各个技术委员会进行的。每个成员团体如对某一技术委员会所进行的项目感兴趣时,也可参加该委员会。与 ISO 有关的政府的和非政府的国际组织也可参加此项工作。ISO 与国际电工委员会(IEC)在电工标准化方面有着密切的联系。

国际标准的起草应按 ISO/IEC 指南,第 3 部分给出的规则进行。

经技术委员会采纳的国际标准草案,分发给所有成员团体进行投票表决。国际标准的正式出版需要至少 75% 的成员团体投票赞成。

注意,本国际标准的某些部分可能涉及到专利权。ISO 不负责鉴别任何或全部这方面的专利权。

国际标准 ISO 3269 由 ISO/TC 2 紧固件技术委员会制定。

本第三版对第二版(ISO 3269:1988)进行了删改与补充,是技术性修订。

本标准的附录 A 和附录 B 都是提示的附录。

前 言

本标准等同采用国际标准 ISO 3269:2000《紧固件 验收检查》。

本标准是 GB/T 90—1985《紧固件验收检查、标志与包装》“第一篇 验收检查”的修订本,主要修改如下:

- a) 规定本标准不适用于高速机械装配等特殊要求场合使用的紧固件(1.2);
- b) 增加提示的附录 A 和附录 B;
- c) 增加并调整了术语和定义(第 3 章);
- d) 对使用量规和测量仪器检查结果如有争议,应使用直接测量(4.4);
- e) 取消了旧国标关于两种或两种以上量具检查结果的判定,以及对已接收的产品批中发现有缺陷紧固件更换的规定(旧国标 2.7 和 2.8);
- f) 对螺纹紧固件单独规定了 AQL 值,并增加了“不合格紧固件”的 AQL 值(表 1);
- g) 仅给出“抽样方案示例”表,并按生产者风险小于或等于 5%给出抽样方案示例(表 5);
- h) 对机械性能的破坏性检查规定: AQL=1.5, $n=3$, $A_c=0$; 非破坏性检查: AQL=0.65, $n=8$, $A_c=0$ (表 5、表 6 及 5.7 示例 3);
- i) 调整了螺纹紧固件表面缺陷的验收检查程序(表 6);
- j) 仅规定盲铆钉的尺寸和机械特性的检查(表 4 和表 9);
- k) 调整了销的尺寸和机械特性的检查(表 3 和表 8);
- l) 未规定挡圈的尺寸和机械特性的检查。

本标准自实施之日起,代替 GB/T 90—1985 第一篇。

本标准的附录 A 和附录 B 都是提示的附录。

本标准由中国机械工业联合会提出。

本标准由全国紧固件标准化技术委员会归口。

本标准由机械科学研究院负责起草。

本标准由全国紧固件标准化技术委员会秘书处负责解释。

ISO 引言

每个紧固件都应符合相应标准的全部规定,但在大量生产中并非都能如此。制造者在生产的所有工序中,应尽量注意使不能满足技术要求的零件风险降至最低程度。然而,本国际标准并不涉及程序控制的应用领域。

尽管考虑到按一批紧固件的特性检查有局限性,但需方仍希望能确认:已交付的紧固件是否按技术条件生产,这也是合理的要求。必须承认在任何情况下,这类质量评定方法,对“一个生产批中不存在不合格紧固件。”不能提供完全的置信度。

最理想的是:供需双方能对需方将使用的质量-评定程序有一个清晰的理解(协议)。所以,本国际标准规定的这些技术要求适用于预先无其他协议的需方。然而,合格质量水平(AQL)值的技术条件并不意味供方有权故意提供缺陷产品。

注:一个新的 ISO 国际标准正在制定,并考虑在程序控制和由制造者操作的合格质量体系条件下生产紧固件。新标准还将包括有选择特性要求的特殊协议。

中华人民共和国国家标准

紧固件 验收检查

Fasteners—Acceptance inspection

GB/T 90.1—2002
idt ISO 3269:2000

代替 GB/T 90—1985 第一篇

1 范围

1.1 在订货时未与紧固件供方协议采用其他验收检查程序的情况下,紧固件的需方必须遵循本标准规定的验收程序,以确定一批紧固件的验收或拒收。验收的附加技术要求,在特定的产品标准(如有效力矩型螺母)中给出。相同的程序也适用于对验收技术条件有争议的情况。

1.2 本标准适用于螺栓、螺钉、螺柱、螺母、销、垫圈、盲铆钉和其他相关的紧固件。但不适用于高速机械装配、特殊目的的使用或特殊工程监理,要求较高的加工过程控制程序和批的跟踪(见 ISO 引言注)等场合使用的紧固件。对这些产品的验收检查程序应由供需双方在确认订单之前协商一致。

1.3 本标准仅适用于紧固件成品;不适用于生产过程中对任何局部的工序控制或检验。

1.4 在紧固件的制造过程中,配套附件的加工、工艺协作和使用时单独安装的零件(如垫圈、螺母、镀层、热处理和坯料),可以由紧固件的供方分包给其他供方。然而成品的最终提供者应对紧固件的质量完全负责。

本标准的技术要求仅适用于交货时的紧固件,而不适用于接收后的紧固件再进行加工、处理(如镀层)的检验。

1.5 附录 B(提示的附录)是 ISO/TC 2 技术委员会的指导和解释,其原理是以本标准为基础的。

2 引用标准

下列标准所包含的条文,通过在本标准中引用而构成为本标准的条文。本标准出版时,所示版本均为有效。所有标准都会被修订,使用本标准的各方应探讨使用下列标准最新版本的可能性。

- GB/T 2828—1987 逐批检查计数抽样程序及抽样表(适用于连续批的检查)
- GB/T 3098.1—2000 紧固件机械性能 螺栓、螺钉和螺柱(idt ISO 898-1:1999)
- GB/T 3098.2—2000 紧固件机械性能 螺母 粗牙螺纹(idt ISO 898-2:1992)
- GB/T 3098.3—2000 紧固件机械性能 紧定螺钉(idt ISO 898-5:1998)
- GB/T 3098.4—2000 紧固件机械性能 螺母 细牙螺纹(idt ISO 898-6:1994)
- GB/T 3098.5—2000 紧固件机械性能 自攻螺钉(idt ISO 2702:1992)
- GB/T 3098.6—2000 紧固件机械性能 不锈钢螺栓、螺钉和螺柱(idt ISO 3506-1:1997)
- GB/T 3098.7—2000 紧固件机械性能 自挤螺钉(idt ISO 7085:1999)
- GB/T 3098.9—2002 紧固件机械性能 有效力矩型六角锁紧螺母(idt ISO 2320:1997)
- GB/T 3098.10—1993 紧固件机械性能 有色金属制造的螺栓、螺钉、螺柱和螺母
(eqv ISO 8839:1986)
- GB/T 3098.15—2000 紧固件机械性能 不锈钢螺母(idt ISO 3506-2:1997)
- GB/T 3098.16—2000 紧固件机械性能 不锈钢紧定螺钉(idt ISO 3506-3:1997)
- GB/T 3103.1—2002 紧固件公差 螺栓、螺钉和螺母(idt ISO 4759-1:2000)

- GB/T 3103.3—2000 紧固件公差 平垫圈 (idt ISO 4759-3:2000)
 GB/T 3934—1983 普通螺纹量规 (neq ISO 1502:1978)
 GB/T 5267.1—2002 紧固件 电镀层 (ISO 4042:1999, IDT)
 GB/T 5267.2—2002 紧固件 非电解锌片涂层 (ISO 10683:2000, IDT)
 GB/T 5280—2002 自攻螺钉用螺纹 (idt ISO 1478:1999)
 GB/T 5779.1—2000 紧固件表面缺陷 螺栓、螺钉和螺柱 一般要求 (idt ISO 6157-1:1988)
 GB/T 5779.2—2000 紧固件表面缺陷 螺母 (idt ISO 6157-2:1995)
 GB/T 5779.3—2000 紧固件表面缺陷 螺栓、螺钉和螺柱 特殊要求 (idt ISO 6157-3:1988)
 ISO 3534-2:1993 统计学 词汇与代号 第2部分:质量统计控制
 ISO 8402:1994 质量控制与质量保证 词汇

3 术语和定义

下列术语和定义适用于本标准,其内容符合 ISO 3534-2 和 ISO 8402。

- 3.1 验收检查 acceptance inspection
 经抽样、量规检查、测量、比较和试验,以判定一批紧固件的接收或拒收。
- 3.2 供方 supplier
 提供紧固件的制造者、经销者或代理人。
- 3.3 需方 purchaser
 接收紧固件的收货人或代理人。
 注:需方不一定是紧固件的使用者。
- 3.4 检查批 inspection lot
 从同一供方一次接收的相同标记、一定数量的紧固件。
- 3.5 批量(N) lot size
 一批中包含的紧固件数量。
- 3.6 样本 sample
 从一个检查批中随机抽取(即该批紧固件有均等的机会被抽到)一个或多个紧固件。
- 3.7 样本大小(n) sample size
 样本中所包含的紧固件数量。
- 3.8 特性 characteristic
 规定了极限范围的尺寸要素、机械性能或其他可标识的产品性能。
 例如:头部高度、杆部直径、抗拉强度或硬度。
- 3.9 缺陷 nonconformity
 特性偏离了特定的技术要求。
- 3.10 不合格紧固件 nonconforming fastener
 有一个或多个缺陷的紧固件。
- 3.11 合格判定数(A_c) acceptance number
 在任一给定的样本中,同一特性所允许的最大缺陷数,如超出,则拒收该批产品。
- 3.12 抽样方案 sampling plan
 根据方案抽取一个样本,以获得信息并确定一个批的可接收性。
- 3.13 合格质量水平(AQL) acceptable quality level
 一个抽样方案中,同一高的接收概率相对应的质量水平。
 注:本标准中该概率大于或等于95%。
- 3.14 极限质量(LQ) limiting quality

一个抽样方案中,同一低的接收概率相对应的质量水平。

注1:本标准中该概率小于或等于10%。

注2: LQ_0 表示在抽样方案中,对应于1/10接收概率的、不符合特性的紧固件的比率;通常称为使用者风险。

3.15 生产者风险 supplier's risk

实际质量水平达到规定的AQL值时,在一个抽样方案中一批产品仍被拒收的概率。

3.16 接收概率(P_a) probability of acceptance

对一个已知质量的批,在给定的抽样方案中判定该批可接收的概率。

4 基本规则与技术要求

4.1 需方认为必要或经济合理时,可对已交付的紧固件进行功能和使用性的检查。当生产者风险不大于5%时,不必预先达成协议。

4.2 在验收检查的过程中,应强调,着重考虑产品是否符合其预期的功能。仅当缺陷损害了紧固件预期功能或使用要求时,才可提出拒收。因此,标准规定的所有检验并非都要进行。

对查出的缺陷,需方应给供方核实的机会。

检查时,对以后的使用功能尚不能确定者(如库存零件),则对任何不符合规定公差的情况均应作为损害功能或使用要求而记录在案。

4.3 已拒收的紧固件批,除非对缺陷经过修整或分类(见5.6),否则不能提交复检。

4.4 检查中使用量规和测量仪器时,如果紧固件的尺寸和性能均在规定的极限范围内,则不应决定拒收任何紧固件。如有争议,应使用直接测量,以便判定。但不适用于螺纹检查。用量规检验螺纹是决定性的(见GB/T 3934)。

4.5 即使符合本标准验收条件的产品批,也应尽可能剔除个别不符合技术要求的紧固件。

5 紧固件特性的验收检查程序¹⁾

5.1 每一特性均应单独评定。

5.2 按表1~表4确定被检紧固件的尺寸特性项目,记录所有适合于检查的特性项目与其相应的AQL值。记录表6~表9中给出的所有应予检查的、尺寸特性项目以外的特性与相应的AQL值。

5.3 根据4.1选择适当的 LQ_0 值(示例见表5)。

注1: LQ_0 应当与紧固件的功能或使用或二者相适应。对多数重要紧固件的功能或使用, LQ_0 值可以是较小的,但这将要求较大的样本数量和较高的检查成本。如果该批产品已知是采用连续生产控制的,则可能减少被检紧固件的比例。如果被检批显示了好的质量,在这种情况下选取较大的 LQ_0 值。相反,如果该批产品不能推测其质量是均匀一致的,或者是由多个制造者提供的,则可能需要提高被检紧固件的比例。 LQ_0 值的选择应由需方独自判定。

注2:表5的抽样方案由选定的AQL和使用者风险(LQ_0)确定。这两个参数一旦确定,样本大小和合格判定数也随即确定。GB/T 2828表2给出的批量与样本大小的关系是不适用的,它仅适用于连续批的检查。因此,如能选定适当的 LQ_0 ,则表5也能很好的用于孤立批。

5.4 已知AQL和选用的 LQ_0 ,则可查出样本大小和合格判定数,如表5所示。

5.5 按3.6的要求,对每一特性抽取样本,进行检查,并记录不合格紧固件的件数。如果缺陷数小于或等于合格判定数,则接收该批产品。在非破坏性检查中,如果批量小于要求的样本数,则应进行100%的全检。

5.6 万一拒收,对该批产品的适当修整应由供需双方协商一致(见4.3)。

5.7 无论何处,应尽可能地采用进行过非破坏性硬度试验的样本进行拉力试验。最低硬度的样本用于抗拉强度,而最高硬度的则用于伸长率试验。拉力试验是破坏性试验,比非破坏性硬度试验要求的样

1) 附录A给出了推荐的验收检查程序。

本少。

注：以上不适用于破坏性硬度试验，例如，表面硬度、为确定渗碳或脱碳的，以及其他需要在试件截面上进行试验的硬度试验。

保证载荷试验应视为破坏性试验。

示例 1：一个质量稳定的供方提供的一批 A 级六角头螺栓，对其螺纹进行检查。在此情况下， $LQ_{90}=8.5$ （对应 AQL1.0）是合适的；

AQL 1—样本大小 $n=80$ —合格判定数 $A=2$

示例 2：对不了解实际质量情况的供方提供的一批内六角圆柱头螺钉产品，对其扳拧性能进行检查。在此情况下，可选择 LQ_{90} 至少 3.0；

AQL 1—样本大小 $n=400$ —合格判定数 $A=7$

示例 3：机械性能的检查；螺母保证应力；

AQL 1.5—样本大小 $n=3$ —合格判定数 $A=0$

5.8 表面缺陷的非破坏性检查（目测检查），经常是不能给出缺陷的种类和尺寸，而确切的情况只能用破坏性检查予以验证。对表面缺陷的非破坏性检查需要较大的样本大小，以便在其后识别这些缺陷时进行破坏性检查。

5.9 AQL 值的验收检查仅是对系统缺陷的情况进行的统计评定。

对未规定极限的非系统缺陷，例如，“未热处理”、“未打标志”、“没有螺纹”等缺陷，只能留给使用者自行判断。

表 1 螺纹紧固件的尺寸特性

尺寸特性	产品等级					
	1	2	3	4	5	6
	A 和 B 级 ¹⁾ 螺栓、螺钉 和螺柱	C 级 ¹⁾ 螺栓、螺钉 和螺柱	A 和 B 级 ¹⁾ 螺母	C 级 ¹⁾ 螺母	自攻螺钉 ²⁾ 和木螺钉	所有未包括 在第 5 列的 自挤螺钉、自 钻自攻螺钉 和薄板螺钉
	AQL					
对边宽度	1	1.5	1	1.5	1.5	1
对角宽度	1	1.5	1	1.5	1.5	1
螺母高度	—	—	1	1.5	—	—
开槽宽度	1	—	—	—	1.5	1
开槽深度	1	—	—	—	1.5	1
凹槽插入深度	1	—	—	—	1.5	1
内扳拧，通规	1	—	—	—	—	—
内扳拧，止规	1	—	—	—	—	—
头下形状	1	—	—	—	—	1
螺纹通规	1	1.5	1	1.5	—	1 ³⁾
螺纹止规	1	1.5	1	1.5	—	1 ³⁾
大径	—	—	—	—	2.5	1
几何公差 ⁴⁾	1	1.5	1	1.5	2.5	1
其他	1.5	2.5	1.5	2.5	2.5	1.5
不合格紧固件	2.5	4	2.5	4	4	2.5

1) 产品等级按产品的公差分类(见 GB/T 3103.1)。
 2) 螺纹符合 GB/T 5280 的自攻螺钉。
 3) 对某些产品(如自挤螺钉)的特性评定与螺纹配合精度有关。
 4) 每一几何公差应单独评定。

表 2 平垫圈的尺寸特性

尺寸特性	产品等级为 A 级 ¹⁾	产品等级为 C 级 ¹⁾
	AQL	
孔径	3	1.5
外径	1.5	2.5
其他	2.5	4

1) 产品等级按产品的公差与配合分类(见 GB/T 3103.3)。

表 3 销的尺寸特性

尺寸特性	产品等级				
	圆柱销	圆锥销	销轴	弹性销	开口销
	AQL				
销径	1	1	1	1	1.5
表面粗糙度	1	1	1	—	—
锥度	—	1	—	—	—
其他	2.5	2.5	2.5	2.5	2.5

表 4 盲铆钉的尺寸特性

尺寸特性	AQL
钉体直径	1.5
钉体长度	1.5
钉体头部直径	1.5
钉芯伸出长度	1.5
其他	2.5

表 5 抽样方案示例¹⁾

A _c	AQL				
	0.65	1.0	1.5	2.5	4.0
	n ²⁾ LQ ₀				
0	8	5	3	—	—
	25	37	54		
1	50	32	20	13	8
	7.6	12	18	27	42
2	125	80	50	32	20
	4.3	6.5	10	17	25
3	200	125	100	50	32
	3.3	5.4	6.6	13	20
4	315	200	125	80	50
	2.5	3.9	6.2	9.6	15
5	400	250	160	100	—
	2.4	3.7	5.8	9.3	
6	—	315	200	125	80

表 5(完)

A ₁	AQL				
	0.65	1.0	1.5	2.5	4.0
	n^{15} LQ ₁₀				
7	—	3.4 400	3.2 250	8.4 160	13 100
8	—	3.0	4.7 315	7.3 200	11.5 125
10	—	—	4.2 400	6.6 250	10 160
12	—	—	3.9	6.0 315	9.5 200
14	—	—	—	5.6 400	8.8 250
18	—	—	—	5.0	8.0 315
22	—	—	—	—	7.8 400
					7.3

注：对所有抽样方案的生产者风险均小于或等于5%。

1) 抽样方案摘自 GB/T 2828(采用直接法,或某些情况采用插入法)。

2) 在非破坏性试验的情况下,如果批量小于要求的样本大小,则应进行100%的检查。

表 6 螺纹紧固件尺寸特性以外的特性

特 性	AQL	引用标准
机械特性和表面缺陷	非破坏性检查 ¹⁾	0.65
	破坏性检查	1.5
化学成分	1.5	GB/T 3098.1~3098.7
金相特性	1.5	GB/T 3098.9~3098.11, GB/T 3098.15,GB/T 3098.16
功能(操作)特性	1.5	GB/T 5779.1~5779.3等
镀层	1.5	GB/T 5267.1~5267.2等
其他 ²⁾	1.5	

1) 在检查表面缺陷的过程中(非破坏性检查),如果发现不允许的表面缺陷(如淬火裂纹),无论它们的尺寸大小如何,则应拒收该检验批。

2) 根据使用技术条件,可能要求其他特性。

表 7 平垫圈的机械特性

机械特性 ¹⁾	碳钢或合金钢	不锈钢	有色金属
	AQL		
硬度	0.65	0.65	—

1) 在产品标准中规定,根据使用技术条件可能要求其他特性。

表 8 销的机械特性

机械特性 ¹⁾	产 品 等 级	
	圆柱销、圆锥销和销轴	弹性销、槽销
	AQL	
剪切强度		1.5
硬度	0.65	0.65

1) 在产品标准中规定。根据使用技术条件可能要求其他特性。

表 9 盲铆钉的机械特性

机械特性 ¹⁾	AQL
抗拉强度	1.5
剪切强度	1.5
钉芯断裂载荷	1.5
钉芯拆卸力	1.0
钉头保持性能	1.0

1) 在产品标准中规定。

附录 A
(提示的附录)
推荐的验收检查程序
(以尺寸特性为例)

A1 方案 1

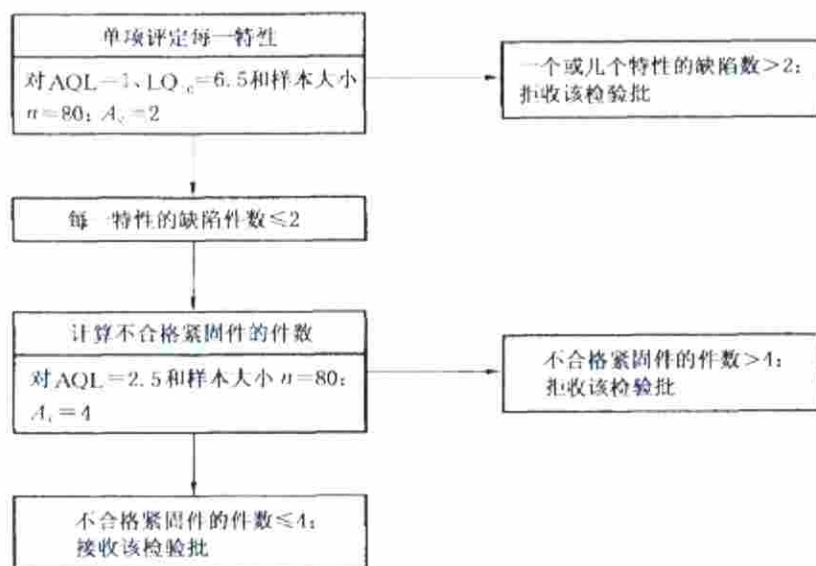
为检验所有尺寸特性,按表 5 选取一个样本大小(n)。分别评定每一特性(见表 1~表 4)。

当检验批通过各单项特性检验后,不合格紧固件按以下方法评定:

——计算在所有特性检验中发现的不合格紧固件的数量(一个紧固件有一个或几个缺陷时,均按一个不合格紧固件计,见 3.10);

——比较不合格紧固件的件数与 A_1 值[相应于样本大小(n)和表 1 对不合格紧固件给出的 AQL 值],以确定接收或拒收该检验批。

程序 1



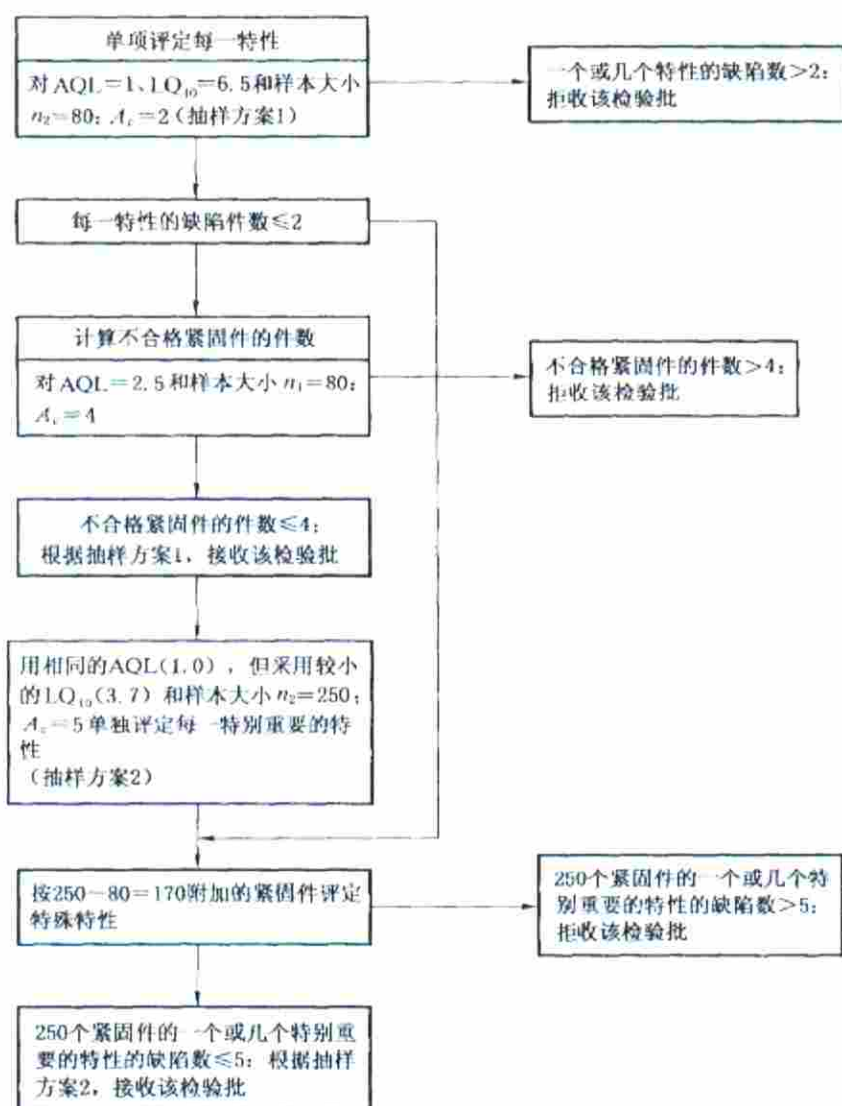
A2 方案 2

为检验所有尺寸特性,按表 5 选取一个样本大小(n_1)。首先,采用样本大小 n_1 实施方案 1 规定的程序。当检验批通过检验后,使用者可以决定,采用按表 5 提高的样本大小和合格判定数对特别重要的特性进行判定。

然后:

- 按表 5 选择一个较大的样本大小(n_2);
- 对特别重要的特性,用附加的样本($n_2 - n_1$)进行检验;
- 根据表 5,按样本大小(n_2)和 AQL 值确定的 A_1 值,对该验收批判定接收或拒收。

程序 2



附录 B

(提示的附录)

本标准基本规则的导示与解释

B1 总则

在大量生产中,避免产生不合格紧固件是不大现实的。尤其在大批量产品中,可能偶尔出现一些不合格紧固件。通常,技术要求也不需要拣出不合格的紧固件。因在任何情况下,这都是一个困难且不经济的程序。

每个不合格紧固件都可能对预期使用有不利影响而引起申诉。

某些需方要求逐个检验每个紧固件,并分选出不合格紧固件,必要时还将提出申诉。本标准规定的程序和 AQL 值不适用于这种情况。

通常,仅由需方对大批紧固件进行随机抽样。由于采用随机检验,对检验批中实际存在的不合格紧固件数量,允许以不同程度的概率推导出有差异的结论。该概率取决于样本大小(检查程度)。

B2 目的

本标准给出的技术条件,在未知整批产品中不合格紧固件所占准确比率的情况下,为确定产品质量提供了客观的判断依据。对那些不合格紧固件的比率小的(小于 AQL 值)检验批,如果采用不适当的抽样方案(如样品大小 n 太小),而被不恰当地定为超出了要求,则需要尽可能的对供方提供保护。

B3 第 1 章的背景情况

本标准规定的合格质量水平(AQL 值)和抽样方案,对于缺陷比率等于 AQL 值的批的拒收比例,即生产者风险不超过 5%。

本技术条件一方面保护供方,另一方面也给予需方由于技术原因选择需要的抽样方案的自由度。

因此,需方可根据从同一供方(质量史)以往接收批中获得的经验和对产品功能的技术要求,确定检验范围。样本大小越大(即抽样方案的 LQ 值接近 AQL),则对不合格紧固件的比率明显地超出 AQL 值的产品批辨别的概率越高;因此,其工作量和涉及的费用也越大。需方可运用本验收规则,对特定的环境条件选择最佳技术和经济参数。

B4 第 4 章的背景情况

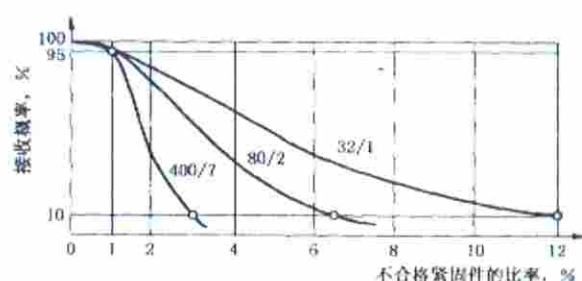
以下介绍抽样方案(样本大小、合格判定数)与 AQL 和 LQ 值的关系。

每一抽样方案均可用它的工作特性曲线(OC 曲线,见图 B1)描述。这个曲线显示了随着检验批中不合格紧固件的实际比率的变化,在一个抽样检验中出现的接收概率。对适用的抽样规定了工作特性曲线的两个点,即接收概率为 95% 和 10% 的点。OC 曲线的 95% 点要求大于或等于规定的 AQL 值。OC 曲线(LQ 值)的 10% 点,则是由需方任选的。当检验批中不合格紧固件的比率相当于 LQ 值时,则会引起相当高的(90% 的概率)申诉概率。

本标准的表 5 适用于没有自定抽样规则的使用者。

抽样检验仅用于确定整批产品的验收或拒收。有个别不合格紧固件也可能不受影响;即使被接收,没有任何缺陷也是可能的。

在讨论 AQL 值的过程中,通常认为:对整个交付的产品有缺陷的零件约占 5% 时,对紧固件的供方是不经济的。因此本标准规定的 AQL 值和生产者风险,仅仅视为确定抽样方案是否合适的特性值。紧固件制造的质量通常是优于 AQL 值的。



示例: AQL=1、抽样方案 32/1、80/2 和 400/7

图 B1 抽样方案的工作特性曲线

B5 对第 4 章附加的信息

制造者根据自己的判断使用对其似乎是合适的方式和方法,可按自己已知的制造工艺、材料、紧固件的型式和缺陷出现的频率等检验产品。如果使用不同的方式和方法能够产生相同结果,本标准对制造者在制造或最终检验中,给出的程序和检验,并非强制使用的。

需方也可能使用似乎对他们合适的任何检验方法。然而,要求更严格的检验(对应较低接收概率的较低 AQL 值),与本标准的要求是不一致的,如在签订合同时已特别协商同意者,则可以此判定有关检验批。

某些对规定公差或极限的偏离既不影响功能,也不影响使用时,按 4.2,对此类问题不应提出申诉。例如,为某些电镀层预留间隙的普通螺纹,对螺纹的功能并无影响。如果稍许超出螺栓螺纹直径的上限,并且已知该螺纹将不进行镀层,那么这种偏差对螺栓的功能或使用无影响,故不应提出申诉。

如果实际数值处于规定极限内,无论量规和测量仪器的原始状态和使用情况如何,不同的测量方法和检验程序对任何零件不能定为有缺陷。但不适用于螺纹,因为对螺纹的量规检查是决定性的。本标准涉及的检验和测量程序的规定,应是如何在各种方法和检测装置的操作中体现本规则。在仲裁的情况下,检验方法和测量装置的不确定性的影响应包括在检验和测量结果的评定中。

B6 第 5 章的背景情况

在国家标准紧固件机械性能(如 GB/T 3098.1、GB/T 3098.2 或 GB/T 3098.4)或尺寸(产品)标准中未规定极限的性能,在特殊情况下可能是重要的性能要求。为避免争议,允许的极限值或极限样件(或二者),应在订货时即予交流。

对评定性能的大多数零件已规定了极限值。根据零件的功能和偏离极限的程度查出缺陷,在特定的情况下,供方和需方可能达成有关接收、拒收或再加工或重新处理,并尽可能包括复检的协议。

记录由同一供货方提供的不同批产品的检查结果,并可在一个特定周期中用统计方法绘制表示该供方的质量水平图。因此,为评定每一供方质量水平的典型文件,推荐非破坏性和破坏性检查应是连续和定期记录的结果(为获得统计的基础)。

中 华 人 民 共 和 国
国 家 标 准
紧 固 件 验 收 检 查
GB/T 93.1—2002

中国标准出版社出版
北京复兴门外三里河北街16号
邮政编码:100045

电话:68523946 68517518


中国标准出版社秦皇岛印刷厂印刷
新华书店北京发行所发行 各地新华书店经售

开本 880×1230 1/16 印张 11/4 字数 27 千字
2003年5月第一版 2003年5月第一次印刷
印数 1—3 000

书号:155066·1-19384 定价 13.00 元

网址 www.hzcbss.com

版权专有 侵权必究
举报电话:(010)68533533



GB/T 93.1—2002